

# Monconi Conici Angolati

Scopri la libertà di scelta



## I nostri Monconi Conici Angolati Zimmer Biomet Dental offrono la libertà di scegliere il protocollo implantare adatto al paziente.

Per i pazienti che necessitano soluzioni di implantologia, avere a disposizione la migliore opzione per soddisfare al meglio le loro esigenze è fondamentale.



Con l'introduzione dei Monconi Conici Angolati Zimmer Biomet Dental, il nostro portafoglio di monconi per restauri avvitati si è significativamente ampliato, offrendo all'operatore una maggiore scelta per quanto concerne il protocollo, i prodotti disponibili e specifiche angolazioni, gradi e altezze della cuffia.



Le Soluzioni per il Paziente RevitaliZe™ ora le permettono di utilizzare i nostri prodotti per protocolli chirurgici e protesici in base alla specifica situazione clinica del suo paziente. È semplicemente un altro modo per lasciare a voi la scelta –e continuare a scegliere Zimmer Biomet Dental.

## Rinnovate il vostro studio professionale con le Soluzioni RevitaliZe.

L'intera famiglia di Monconi Conici Zimmer Biomet Dental costituisce un portafoglio di prodotti completo che funziona con diversi protocolli. Il Moncone Conico di Zimmer Dental presenta il tradizionale profilo del moncone per la riabilitazione di arcate completamente o parzialmente edentule e restauri avvitati a elementi multipli.


- La piattaforma conica si estende attraverso il tessuto per agevolare in modo semplice le operazioni di livellamento del moncone e i restauri di protesi totali avvitati e su barra
- Il cono da 1,2 mm a basso profilo e le pareti inclinate di 15° agevolano il posizionamento della struttura e l'ottenimento dell'alloggiamento passivo



Il nuovo Moncone Conico Angolato Zimmer Biomet Dental offre la possibilità di impiegare protocolli chirurgici che prevedono l'inserimento di impianti fuori asse. Ciò consente all'operatore di sfruttare al massimo l'osso disponibile, di evitare il nervo alveolare e il seno mascellare e di ridurre al minimo la lunghezza delle estremità protesiche in estensione.

Le Soluzioni per il Paziente RevitaliZe utilizzano più Impianti Tapered Screw-Vent® in entrambe le arcate e possono essere caricati immediatamente o restaurati in un secondo momento impiegando il tradizionale protocollo a due fasi. Inoltre le cappette in oro, plastica, titanio e le cappette per barre per la famiglia di Monconi Conici offrono una scelta senza precedenti nella selezione dell'opzione per il restauro finale.

## Panoramica su I nuovo Moncone conico Angolato Zimmer Biomet Dental



- Il **design angolato** ricolloca la piattaforma protesica per migliorare l'accesso alla vite protesica e facilitare il tragitto di inserimento della protesi
- L'**inclinazione a 15°** del cono consente di eseguire un'ulteriore correzione di 15°
- Il **cono da 1,2 mm a basso profilo** ne consente l'utilizzo nei casi di spazio interocclusale limitato
- La **cuffia disponibile in varie altezze** consente una selezione maggiormente personalizzata basata sulle dimensioni del tessuto molle del paziente
- Fornisce la correzione dell'angolazione per l'inserimento di impianti fuori asse
  - **Moncone conico angolato a 15°**: corregge divergenze fino a 30°
  - **Moncone conico angolato a 30°**: corregge divergenze fino a 45°
- **Vite incapsulata** per un utilizzo più agevole



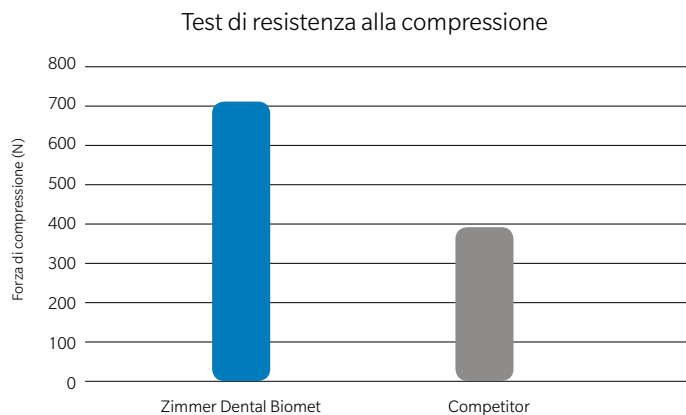
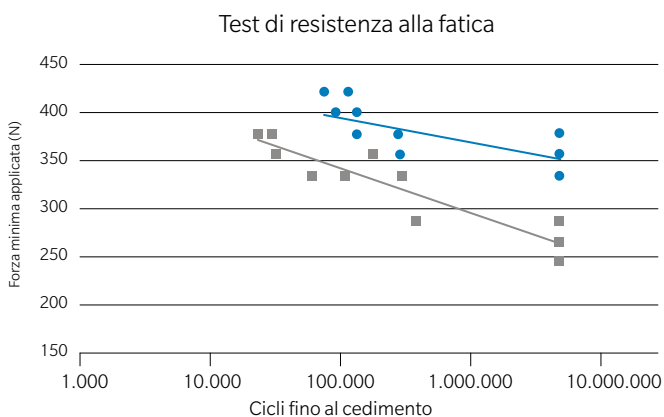
- Il **dispositivo porta moncone** viene fornito premontato ed è progettato per agevolare il facile rilascio e posizionamento del moncone

I Monconi Conici Angolati Zimmer Biomet Dental sfruttano la medesima piattaforma protesica dei Monconi Conici, pertanto non vi è alcuna necessità di familiarizzare con nuove tecniche di restauro. I componenti di restauro sono intercambiabili, riducendo al minimo i controlli delle scorte e i rifornimenti per il proprio studio professionale, grazie alla piattaforma protesica da Ø 4,5 mm in comune.



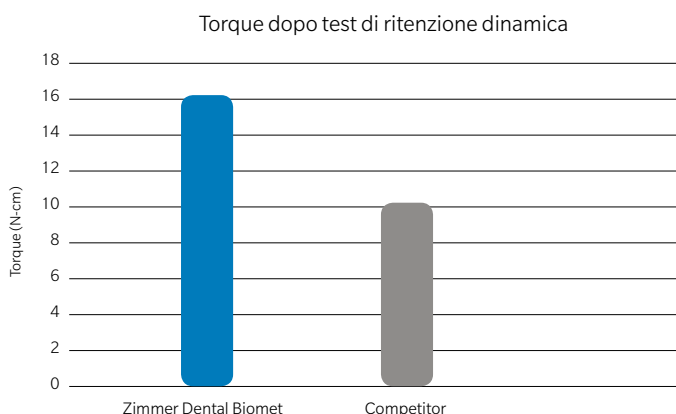
## Robusto e durevole

I Monconi Conici Zimmer Biomet Dental Angolati a 30° mostrano una robustezza 25% maggiore rispetto ai monconi Multi-unit Nobel Biocare® angolati a 30° nei test di resistenza alla fatica, mentre nei test di resistenza alla compressione<sup>1</sup> mostrano una robustezza del maggiore di oltre l'80%



● Data point del test Zimmer Biomet Dental      ■ Data point del test Competitor  
 — Curva della resistenza alla fatica Zimmer Biomet Dental      — Curva della resistenza alla fatica Competitor

La vite di ritenzione protesica Zimmer trattiene una percentuale maggiore di torque rispetto alle viti Nobel Biocare e 3i™<sup>2</sup>



<sup>1</sup>I test di resistenza e fatica sono stati eseguiti in conformità allo standard ISO 14801. Dati archiviati.

<sup>2</sup>Maggay A. Zimmer® Angled Tapered Abutments, restorative solutions for tilted implant protocols. Dati archiviati.

# Informazioni per gli ordini

## Monconi conici


I Monconi conici sono progettati per l'utilizzo con restauri avvitati a elementi multipli. I monconi non ingaggiano nella connessione a esagono interno. Non utilizzare per restauri singoli. Cappetta di Guarigione (TATHC) inclusa.

Piattaforma implantare	Altezza cuffia				
	0,75 mm	2,0 mm	3,0 mm	4,0 mm	5,0 mm
Ø 3,5 mm	TAC1	TAC2	TAC3	TAC4	TAC5
Ø 4,5 mm	TACW1	TACW2	TACW3	TACW4	TACW5
Ø 5,7 mm	TA5C1	TA5C2	TA5C3	TA5C4	—

## Monconi conici angolati a 15°

I Monconi Conici Angolati sono progettati per l'utilizzo con restauri avvitati a elementi multipli. La vite di ritenzione del moncone è preassemblata nel moncone stesso. Ogni moncone viene fornito con un dispositivo portamoncone.

Piattaforma implantare	Altezza cuffia		
	1,0 mm/2,0 mm (a/b)	2,0 mm/3,0 mm (a/b)	3,0 mm/4,0 mm (a/b)
Ø 3,5 mm	15AT312	15AT323	15AT334
Ø 4,5 mm	15AT412	15AT423	15AT434



Misurazioni dell'altezza della cuffia.

## Monconi Conici Angolati, 30°

I Monconi Conici Angolati sono progettati per l'utilizzo con restauri avvitati a elementi multipli. La vite di ritenzione del moncone è preassemblata nel moncone stesso. Ogni moncone viene fornito con un dispositivo portamoncone.

Piattaforma implantare	Altezza cuffia		
	2,0 mm/4,0 mm (a/b)	3,0 mm/5,0 mm (a/b)	4,0 mm/6,0 mm (a/b)
Ø 3,5 mm	30AT324	30AT335	30AT346
Ø 4,5 mm	30AT424	30AT435	30AT446

## Cappetta di Guarigione per Moncone Conico

La Cappetta di Guarigione viene avvitata al Moncone Conico e al Moncone Conico Angolato.

Descrizione	Codice articolo
Cappetta di Guarigione in Titanio per Moncone Tapered	TATHC

## Componenti di trasferimento del Moncone Conico

I transfer vengono avvitati al Moncone Conico e al Moncone Conico Angolato per la presa dell'impronta. Questo metodo consente di trasferire la posizione del Moncone Tapered e del Moncone Conico Angolato.



Descrizione	Codice articolo
Moncone Conico, Transfer diretto (cucchiaio aperto) Include la Vite di Trasferimento (SCDTS)	ACTDT
Moncone Conico, Trasfer indiretto (cucchiaio chiuso)	ACTIT
Analogo Moncone Conico	ACTR

## Moncone Conico: Cappette, Guaine e Sistemi a Barra

Le cappette descritte di seguito si alloggianno sul Moncone Conico e sul Moncone Conico Angolato e sono fissate con una vite di ritenzione protesica.



Descrizione	Altezza/ Lunghezza	Codice articolo
Cappetta Provvisoria in Titanio Vite inclusa (SCTS).	9,5 mm	ACTT
Cappetta in Oro per Moncone Conico Vite inclusa (SCTS).	—	ACTGC
Cappetta Calcinabile in Plastica Vite inclusa (SCTS).	5 mm	ACTP
Cappetta in Oro per Barra Vite inclusa (SCTS).	3 mm	TGC3
Cappetta in Oro per Barra, lunga Vite inclusa (SCTS).	5 mm	TGC5
Cappetta per Barra in Titanio Vite inclusa (SCTS).	5 mm	TTC5
Vite di Ricambio per Cappette	—	SCTS
Moncone Conico, Vite per Ceratura	12 mm	SCWS

# Scegli La Massima Qualità. Scegli Una Vasta Selezione. Scegli Zimmer Biomet Dental.

Le Soluzioni per Pazienti RevitaliZe e i nuovi Monconi Conici Angolati Zimmer Biomet Dental rappresentano il nostro continuo impegno per offrire ai nostri clienti la gamma più ampia di prodotti di alta qualità, e consentire al medico di offrire il trattamento migliore ai propri pazienti.



Contattateci: +39 0438 37681 o  
[zimmerbiometdental.com](http://zimmerbiometdental.com)

Zimmer Biomet Dental	Zimmer Dental Italy srl
Global Headquarters	Viale Italia n. 205/D
4555 Riverside Drive	31015 Conegliano (TV)
Palm Beach Gardens, FL 33410	Tel.: +39 0438 37681
Tel: +1-561-776-6700	Fax: +39 0438 553181
Fax: +1-561-776-1272	<a href="mailto:zimmerdental.italy@zimmerbiomet.com">zimmerdental.italy@zimmerbiomet.com</a>

Tutti i riferimenti a Zimmer Biomet Dental contenuti nel presente documento si riferiscono alle società sussidiarie di Zimmer Biomet Holdings, Inc. Salvo diversamente indicato, tutti i marchi commerciali sono di proprietà di Zimmer Biomet e tutti i prodotti sono fabbricati, distribuiti e commercializzati da Zimmer Biomet Dental (e, in caso di distribuzione e commercializzazione, i propri partner autorizzati). Per informazioni complete sul prodotto, tra cui indicazioni, controindicazioni, avvertenze, precauzioni e potenziali effetti avversi, si rimanda al Foglietto illustrativo/Istruzioni per l'uso incluso nel prodotto e al sito web [www.zimmerbiomet.com](http://www.zimmerbiomet.com). Gli articoli scontati e la disponibilità potrebbero essere limitati a determinati paesi/regioni. Il presente materiale è destinato esclusivamente a medici, non costituisce un parere o raccomandazioni di natura medica. Il presente documento non può essere riprodotto o ristampato senza l'esplicita autorizzazione scritta da parte di Zimmer Biomet. ZB0039IT REV A 11/16 ©2016 Zimmer Biomet, Tutti i diritti riservati.

